



# SYNTHÈSE DU RAPPORT SOCIAL UNIQUE 2021



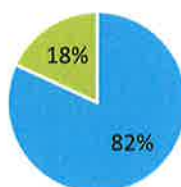
## COMMUNE DE THIEL SUR ACOLIN

Cette synthèse du Rapport sur l'État de la Collectivité reprend les principaux indicateurs du Rapport Social Unique au 31 décembre 2021. Elle a été réalisée via l'application [www.bs.donnees-sociales](http://www.bs.donnees-sociales) des Centres de Gestion par extraction des données 2021 transmises en 2022 par la collectivité au Centre de Gestion de l'Allier.

### Effectifs

#### 11 agents employés par la collectivité au 31 décembre 2021

- > 9 fonctionnaires
- > 0 contractuel permanent
- > 2 contractuels non permanents



- fonctionnaires
- contractuel permanent
- contractuels non permanents

#### Précisions emplois non permanents

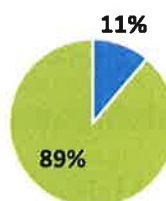
- ⇒ Aucun contractuel non permanent recruté dans le cadre d'un emploi aidé
- ⇒ 1 contractuel non permanent recruté comme saisonnier ou occasionnel
- ⇒ Personnel temporaire intervenu en 2021 : aucun agent du Centre de Gestion et aucun intérimaire

### Caractéristiques des agents permanents

#### Répartition par filière et par statut

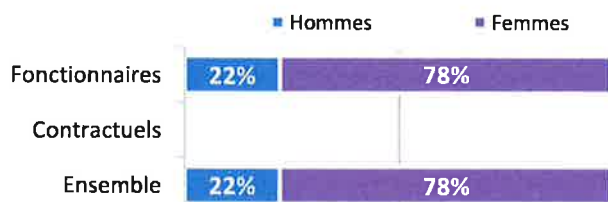
Filière	Titulaire	Contractuel	Tous
Administrative	33%		33%
Technique	67%		67%
Culturelle			
Sportive			
Médico-sociale			
Police			
Incendie			
Animation			
<b>Total</b>	<b>100%</b>	<b>0%</b>	<b>100%</b>

#### Répartition des agents par catégorie



- Catégorie A
- Catégorie B
- Catégorie C

#### Répartition par genre et par statut

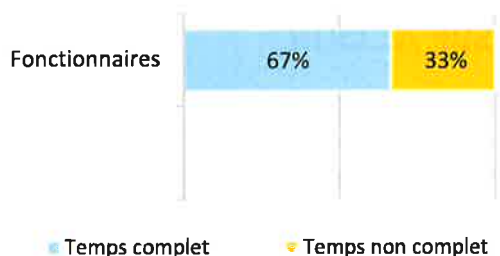


#### Les principaux cadres d'emplois

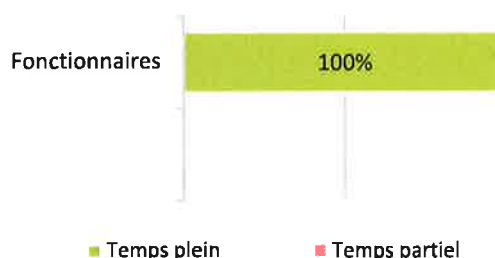
Cadres d'emplois	% d'agents
Adjoints techniques	67%
Adjoints administratifs	22%
Rédacteurs	11%

## Temps de travail des agents permanents

### Répartition des agents à temps complet ou non complet



### Répartition des agents à temps plein ou à temps partiel



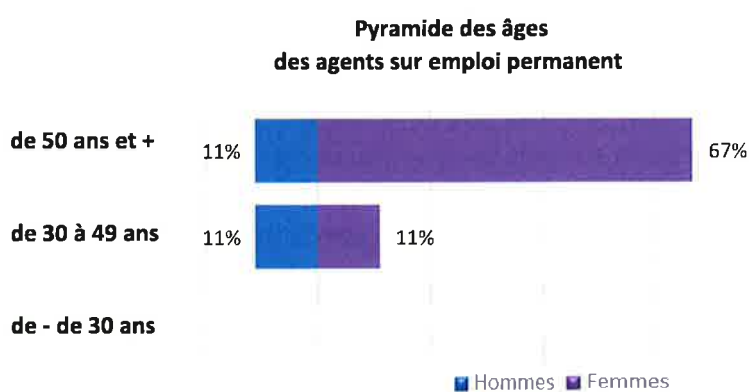
### La filière la plus concernée par le temps non complet

Filière	Pourcentage
Fonctionnaires	50%
Technique	

## Pyramide des âges

### En moyenne, les agents de la collectivité ont 53 ans

Âge moyen* des agents permanents	
Fonctionnaires	52,50
Ensemble des permanents	
	52,50
Âge moyen* des agents non permanent	
Contractuels non permanents	30,00



\* L'âge moyen est calculé sur la base des tranches d'âge

## Équivalent temps plein rémunéré

### 9,71 agents en Equivalent Temps Plein Rémunéré (ETPR) sur l'année 2021

- > 8,14 fonctionnaires
- > 0,00 contractuel permanent
- > 1,57 contractuel non permanent

17 672 heures travaillées rémunérées en 2021

### Répartition des ETPR permanents par catégorie

Catégorie A	,00 ETPR
Catégorie B	1,00 ETPR
Catégorie C	7,14 ETPR

## Positions particulières

Aucune position particulière

## Mouvements

- En 2021, aucune arrivée d'agent permanent et aucun départ

Aucun contractuel permanent nommé stagiaire

### Emplois permanents rémunérés

Effectif physique théorique au 31/12/2020 <sup>1</sup>	Effectif physique au 31/12/2021
9 agents	9 agents

<sup>1</sup> cf. page 7

### Variation des effectifs\*

entre le 1er janvier et le 31 décembre 2021

Fonctionnaires	➔	0,0%
Contractuel		
<b>Ensemble</b>	<b>➔</b>	<b>0,0%</b>

- Aucun départ d'agent permanent en 2021

- Aucune arrivée d'agent permanent en 2021

\* Variation des effectifs :

$(\text{effectif physique rémunéré au 31/12/2021} - \text{effectif physique théorique rémunéré au 31/12/2020}) /$

$(\text{Effectif physique théorique rémunéré au 31/12/2020})$

## Évolution professionnelle

- Aucun bénéficiaire d'une promotion interne sans examen professionnel

- Aucun lauréat d'un examen professionnel

- Aucun lauréat d'un concours d'agents déjà fonctionnaires dans la collectivité

- Aucun agent n'a bénéficié d'un accompagnement par un conseiller en évolution professionnelle

- 5 avancements d'échelon et aucun avancement de grade

## Sanctions disciplinaires

- Aucune sanction disciplinaire prononcée en 2021

Nombre de sanctions prononcées concernant les fonctionnaires en 2021

	Hommes	Femmes
Sanctions 1 <sup>er</sup> groupe	0	0
Sanctions 2 <sup>ème</sup> groupe	0	0
Sanctions 3 <sup>ème</sup> groupe	0	0
Sanctions 4 <sup>ème</sup> groupe	0	0

## Budget et rémunérations

### Les charges de personnel représentent 41,56 % des dépenses de fonctionnement

<b>Budget de fonctionnement*</b>	<b>731 155 €</b>	<b>Charges de personnel*</b>	<b>303 855 €</b>	➔	<b>Soit 41,56 % des dépenses de fonctionnement</b>
----------------------------------	------------------	------------------------------	------------------	---	--

\* Montant global

<b>Rémunérations annuelles brutes - emploi permanent :</b>	<b>191 051 €</b>	<b>Rémunérations des agents sur emploi non permanent :</b>	
Primes et indemnités versées :	9 270 €		<b>13 452 €</b>
Heures supplémentaires et/ou complémentaires :	459 €		
Nouvelle Bonification Indiciaire :	3 020 €		
Supplément familial de traitement :	2 227 €		
Indemnité de résidence :	0 €		
Complément de traitement indiciaire (CTI)	0 €		

### Rémunération moyenne par équivalent temps plein rémunéré des agents permanents

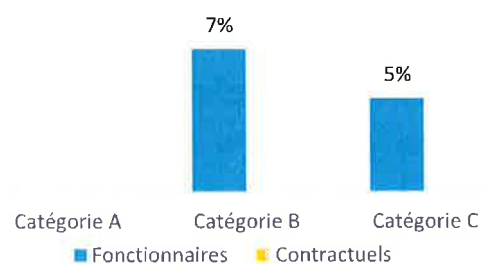
	Catégorie A		Catégorie B		Catégorie C	
	Titulaire	Contractuel	Titulaire	Contractuel	Titulaire	Contractuel
Administrative			s		23 848 €	
Technique					23 273 €	
Culturelle						
Sportive						
Médico-sociale						
Police						
Incendie						
Animation						
<b>Toutes filières</b>			<b>s</b>		<b>23 434 €</b>	

\*s : secret statistique appliqué en dessous de 2 ETPR

### La part du régime indemnitaire sur les rémunérations annuelles brutes pour l'ensemble des agents permanents est de 4,85 %

Part du régime indemnitaire sur les rémunérations :	
<b>Fonctionnaires</b>	<b>4,85%</b>
<b>Ensemble</b>	<b>4,85%</b>

Part du régime indemnitaire sur les rémunérations par catégorie et par statut



- ⇒ Le RIFSEEP a été mis en place pour les fonctionnaires
- ⇒ Les primes sont maintenues en cas de congé de maladie ordinaire

- ⇒ Aucune heure supplémentaire réalisée et rémunérée en 2021
- ⇒ 42 heures complémentaires réalisées et rémunérées en 2021

## Absences

- En moyenne, 4,4 jours d'absence pour tout motif médical en 2021 par fonctionnaire

	Fonctionnaires	Ensemble agents permanents	Contractuels non permanents
<b>Taux d'absentéisme « compressible »</b> (maladies ordinaires et accidents de travail)	1,22%	1,22%	0,96%
<b>Taux d'absentéisme médical</b> (toutes absences pour motif médical)	1,22%	1,22%	0,96%
<b>Taux d'absentéisme global</b> (toutes absences y compris maternité, paternité et autre)	1,22%	1,22%	0,96%

Cf. p7 Précisions méthodologiques pour les groupes d'absences Taux d'absentéisme : nombre de jours d'absence / (nombre total d'agents x 365)

- Aucune journée de congés supplémentaires accordée au-delà des congés légaux (exemple : journée du maire)
- 100,0 % des agents permanents ayant été absents ont eu au moins un jour de carence prélevé
- La collectivité adhère à un contrat d'assurance groupe pour la gestion du risque maladie

## Accidents du travail

- **Aucun accident du travail déclaré en 2021**

## Prévention et risques professionnels

- **ASSISTANTS DE PRÉVENTION**  
Aucun assistant de prévention désigné dans la collectivité
- **FORMATION**  
Aucune formation liée à la prévention n'a été suivie
- **DÉPENSES**  
Aucune dépense en faveur de la prévention, de la sécurité et de l'amélioration des conditions de travail n'a été effectuée
- **DOCUMENT DE PRÉVENTION**  
La collectivité ne dispose pas d'un document unique d'évaluation des risques professionnels

## Handicap

Seules les collectivités de plus de 20 agents équivalent temps plein sont soumises à l'obligation d'emploi de travailleurs handicapés à hauteur de 6 % des effectifs.

**Aucun travailleur handicapé employé sur emploi permanent**

- ⇒ Aucun travailleur handicapé recruté sur emploi non permanent

## Formation

- En 2021, 22,2% des agents permanents ont suivi une formation d'au moins un jour

Pourcentage d'agents par catégorie et par statut ayant bénéficié d'au moins un jour de formation en 2021



- 3 215 € ont été consacrés à la formation en 2021

Répartition des dépenses de formation



- 4 jours de formation suivis par les agents sur emploi permanent en 2021

Répartition des jours de formation par catégorie hiérarchique



Nombre moyen de jours de formation par agent permanent :

> 0,4 jour par agent

Répartition des jours de formation par organisme



## Action sociale et protection sociale complémentaire

- La collectivité participe à la complémentaire santé et aux contrats de prévoyance

Montants annuels	Santé	Prévoyance
Montant global des participations	864 €	4 298 €
Montant moyen par bénéficiaire	86 €	430 €

- L'action sociale de la collectivité

- Prestations servies par l'intermédiaire d'une association nationale

## Relations sociales

- Jours de grève

Aucun jour de grève recensé en 2021

## Précisions méthodologiques

### 1 Formules de calcul - Effectif théorique au 31/12/2021

Pour les fonctionnaires :

Total de l'effectif physique rémunéré des fonctionnaires au 31/12/2021

- + Départs définitifs de titulaires ou de stagiaires
- + Départs temporaires non rémunérés
- Arrivées de titulaires ou de stagiaires
- Stagiairisation de contractuels de la collectivité
- Retours de titulaires stagiaires

Pour les contractuels permanents :

Total de l'effectif physique rémunéré des contractuels au 31/12/2021

- + Départs définitifs de contractuels
- + Départs temporaires non rémunérés
- + Stagiairisation de contractuels de la collectivité
- Arrivées de contractuels
- Retours de contractuels

Pour l'ensemble des agents permanents :

Effectif théorique des fonctionnaires au 31/12/2021

+ Effectif théorique des contractuels permanents au 31/12/2021

### 2 Formules de calcul - Taux d'absentéisme

$$\frac{\text{Nombre de jours calendaires d'absence}}{\text{Nombre d'agents au 31/12/2021} \times 365} \times 100$$

*Les journées d'absence sont décomptées en jours calendaires pour respecter les saisies réalisées dans les logiciels de paie*

#### Note de lecture :

Si le taux d'absentéisme est de 8 %, cela signifie que pour 100 agents de la collectivité, un équivalent de 8 agents a été absent toute l'année.

### 3 « groupes d'absences »

<b>1. Absences compressibles :</b> Maladie ordinaire et accidents du travail	<b>2. Absences médicales :</b> Absences compressibles + longue maladie, maladie de longue durée, grave maladie, maladie professionnelle	<b>3. Absences Globales :</b> Absences médicales + maternité, paternité adoption, autres raisons*
---	--	--

*\* Les absences pour "autres raisons" correspondent aux autorisations spéciales d'absences (motif familial, concours...)  
Ne sont pas comptabilisés les jours de formation et les absences pour motif syndical ou de représentation.*

➔ En raison de certains arrondis, la somme des pourcentages peut ne pas être égale à 100 %

## Réalisation

Cette fiche synthétique reprend les principaux indicateurs sociaux issus du Rapport Social Unique 2021. Les données utilisées sont extraites du Rapport sur l'État de la Collectivité 2021 transmis en 2022 par la collectivité. Ces données ont pour objectif de bénéficier d'une vue d'ensemble sur les effectifs de la collectivité.



L'outil automatisé permettant la réalisation de cette synthèse a été développé par l'Observatoire de l'emploi et de la FPT de Nouvelle-Aquitaine en partenariat avec le Comité Technique des Chargés d'études des Observatoires Régionaux des Centres de Gestion.

Date de publication : janvier 2023

Version 1

